



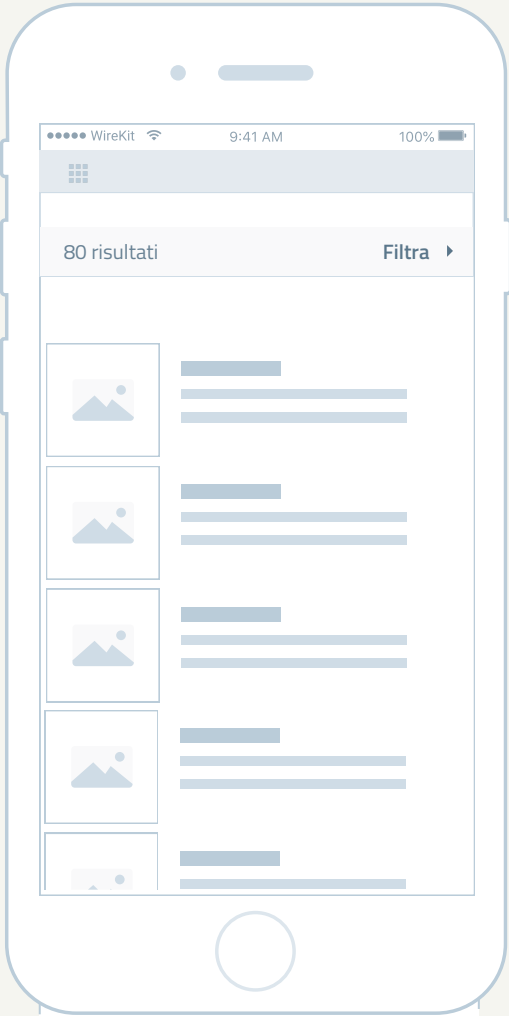
# Wireframe Kit

Definisci il modello di interazione e l'organizzazione di informazioni e contenuti nelle schermate

## ISTRUZIONI


- 01** **Stampa diverse copie di queste pagine** in modo da avere a disposizione un buon numero di schermi ed elementi per avviare la sessione di lavoro sui wireframes.
- 02** Inizia dal telefono. Sulla base dell'attività di analisi e dei requisiti emersi nelle user stories, **identifica quali informazioni e contenuti dovrebbero essere contenuti in una data pagina.** Puoi iniziare disegnando a mano all'interno dei profili stampati.
- 03** **Prosegui la costruzione delle pagine prendendo spunto dalle schermate e dai moduli standard messi a disposizione nel kit,** utilizzali per comporre le schermate complete su carta.
- 04** Passa alla versione desktop. **Immagina come si distribuirebbero quelle informazioni all'interno di una schermata di maggiori dimensioni,** combinando moduli standard e disegni per organizzare al meglio i contenuti in pagina.

**Ricordati che le pagine sono scrollabili e possono estendersi molto in verticale,** non limitarti a progettare quello che vedresti nella dimensione di schermo data dal tuo dispositivo.



Horizontal bars representing text in the list view.


Horizontal bars representing text in the list view.



**Titolo della Card**

Lorem ipsum dolor sit amet, consectetur adipiscing elit. Vivamus lacus diam, interdum at libero eget, sollicitudin hendrerit sem. Fusce id convallis nisi.



[text Link](#)



Label	Label	Label	Label
Label	Label	Label	Label

Horizontal bars representing text in the grid view.

Horizontal bars representing text in the grid view.



Navigation bar with a profile icon, a hamburger menu, a logo, the text "Nome Ente", and a search icon.

Page navigation with arrows and numbers 1, 2, 3, 4.

Text input field with "lorem ipsum" and a clear button.

Primary button labeled "Button".

Text input field with "lorem ipsum" and a clear button.

Secondary button labeled "Button".

Text input field with a profile icon, "lorem ipsum", and a clear button.

Calendar for January 2018. Days of the week: L, M, M, G, V, S, D. Dates: 1-31.

Search input field with a magnifying glass icon and the placeholder text "Type something".

Four buttons labeled "Label".

Dropdown menu with the text "dropdown" and a downward arrow.

Sort dropdown menu. Header: "ordina per" with a downward arrow. Items: "Item 1", "Item 2", "Item 3", each with a checkmark.

Grid of 12 image placeholders arranged in 4 rows and 3 columns.

Three list items, each consisting of an image placeholder and a text block.


Card layout. Header: Image placeholder. Title: "Titolo della Card". Text: "Lorem ipsum dolor sit amet, consectetur adipiscing elit. Vivamus lacus diam, interdum at libero eget, sollicitudin hendrerit sem. Fusce id convallis nisi." Link: "text Link".

Text block with multiple lines of horizontal bars representing text.

Text block with multiple lines of horizontal bars representing text.


Inactive Browser Tab   Active Browser Tab x


← → × https://





# Nome Ente

Lorem ipsum dolor simet

Type something 


Search 

**Menu 1**   Label   Label   Label   Label



## Cerca


 Lorem|



### Titolo della Card

Lorem ipsum dolor sit amet, consectetur adipiscing elit. Vivamus lacus diam, interdum at libero eget, sollicitudin hendrerit sem. Fusce id convallis nisi.


[text Link](#)



### Titolo della Card

Lorem ipsum dolor sit amet, consectetur adipiscing elit. Vivamus lacus diam, interdum at libero eget, sollicitudin hendrerit sem. Fusce id convallis nisi.


[text Link](#)



### Titolo della Card

Lorem ipsum dolor sit amet, consectetur adipiscing elit. Vivamus lacus diam, interdum at libero eget, sollicitudin hendrerit sem. Fusce id convallis nisi.


[text Link](#)



### Titolo della Card

Lorem ipsum dolor sit amet, consectetur adipiscing elit. Vivamus lacus diam, interdum at libero eget, sollicitudin hendrerit sem. Fusce id convallis nisi.


[text Link](#)



### Titolo della Card

Lorem ipsum dolor sit amet, consectetur adipiscing elit. Vivamus lacus diam, interdum at libero eget, sollicitudin hendrerit sem. Fusce id convallis nisi.

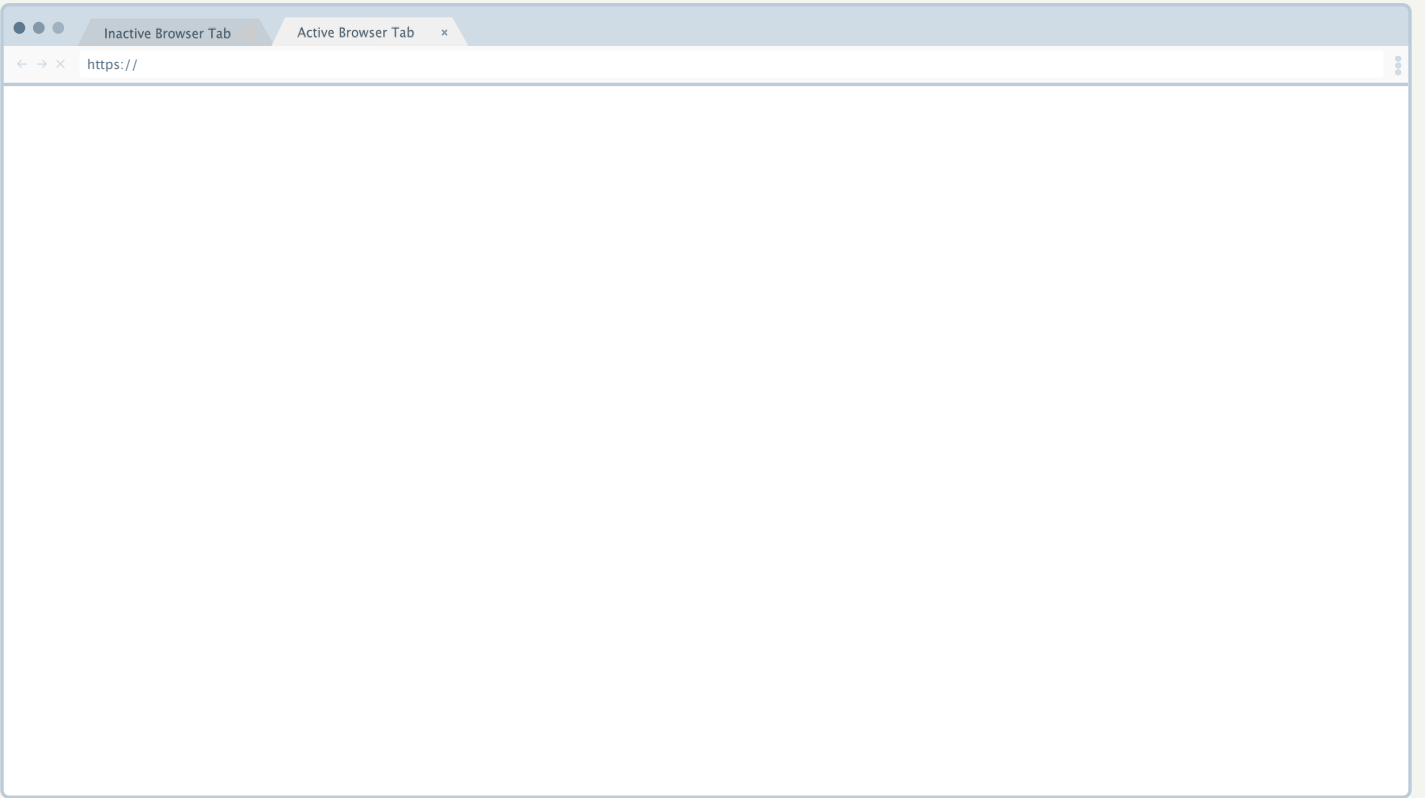
[text Link](#)



### Titolo della Card

Lorem ipsum dolor sit amet, consectetur adipiscing elit. Vivamus lacus diam, interdum at libero eget, sollicitudin hendrerit sem. Fusce id convallis nisi.

[text Link](#)





# Nome Ente

Lorem Ipsum dolor simet

Type something



Menu 1

Label

Label


Label

Label

## Gennaio 2018


L	M	M	G	V	S	D
						1
2	3	4	5	6	7	8
9	10	11	12	13	14	15
16	17	18	19	20	21	22
23	24	25	26	27	28	29
30	31					

Cerca




1 2 3 4

Button



Button

Cerca



Label Label Label Label

dropdown

ordina per

Item 1	✓
Item 2	✓
Item 3	✓



### Titolo della Card

Lorem ipsum dolor sit amet, consectetur adipiscing elit. Vivamus lacus diam, interdum at libero eget, sollicitudin hendrerit sem. Fusce id convallis nisi.

[text Link](#)